

DÈS 15 ANS

# Conduite accompagnée

**AVEC L'AAC, JE NE PRÉPARE PAS SEULEMENT LES ÉPREUVES DU PERMIS DE CONDUIRE.**

- J'approfondis avec mon enseignant les comportements qui me permettront de mieux prévoir les situations à risques.
- J'apprends à mon rythme avec l'aide d'un accompagnateur qui me connaît bien et qui me permet d'acquérir une très forte expérience.

Mon enseignant auto-école : .....

Téléphone : .....

Mon assureur : .....

Téléphone : .....



## Cachet de l'auto-école

Cachet de l'auto-école  
Auto-école Pierre  
811 Av.de Dunkerque  
59160 LOMME  
Tél. : 03 59 05 96 94  
SASU au capital de 5000 €  
1811 223 577 00016 - APE 8553 Z  
Agréement N° 0310

## Horaires d'ouverture

Lundi		
Mardi		
Mercredi		
Jeudi		
Vendredi		
Samedi		

# SE FORMER dans la durée

DÈS 15 ANS, JE PEUX CHOISIR LA CONDUITE ACCOMPAGNÉE.



2 phases :

## PHASE 1 : PÉRIODE DE FORMATION INITIALE

Avant de pouvoir conduire avec un accompagnateur, la formation initiale comprend :

- une évaluation préalable (1h) ;
- une formation théorique pour la préparation à l'épreuve théorique générale, dite épreuve du «code» ;
- une formation pratique (cours de conduite) 20h au moins.

Épreuve du code obtenue et niveau de conduite jugé satisfaisant par l'enseignant, celui-ci délivre une attestation de fin de formation initiale (AFFI).

Cette attestation est consignée dans le livret d'apprentissage. Elle est aussi remise à la compagnie d'assurances, car elle est indispensable pour commencer la conduite accompagnée.

## PHASE 2 : PÉRIODE DE CONDUITE ACCOMPAGNÉE

La phase de conduite accompagnée débute par un rendez-vous préalable d'une durée minimale de 2h.

Il réunit l'élève, installé au poste de conduite, l'enseignant à ses côtés et l'accompagnateur assis à l'arrière, afin de réaliser le «passage de relais» entre l'enseignant de la conduite et l'accompagnateur.

À la fin de cette séance, un guide est remis à l'accompagnateur, dans lequel il trouvera les informations utiles à la formation du futur conducteur.

Cette phase de conduite dure 1 an au moins, sur 3000 km au moins, en compagnie d'un ou plusieurs accompagnateur(s).

Au cours de cette phase, au moins 2 RV pédagogiques de 3h sont effectués.

## LES ÉTAPES de la conduite accompagnée

### 1. INSCRIPTION

Inscription Cerfa «02»  
Livret d'apprentissage  
Lettre Accord Assurance



Formation initiale

- Évaluation
- Formation théorique
- ETG (code)
- Formation pratique
- Bilan de compétences

### 2. FIN DE FORMATION INITIALE

Attestation de fin de Formation Initiale  
Extension de garantie



### 3. CONDUITE A 1 AN/3000 KI

- Rendez-vous
- 1<sup>er</sup> Ren pédagogique
- 2<sup>ème</sup> Ren pédagogique
- 3<sup>ème</sup> Ren pédagogique



## LES ACCOMPAGNATEURS

Pour être accompagnateur, il faut :

- être titulaire du permis B depuis au moins 5 ans sans interruption ;
- avoir l'accord de l'assureur ;
- ne pas avoir de condamnation pour certains délits (alcool, drogues, délit de fuite, ...) ;
- être mentionné dans le contrat signé avec l'école de conduite ;
- participer au rendez-vous préalable.

Je peux avoir plusieurs accompagnateurs, y compris hors du cadre familial.

## Les AVANTAGES

### L'ASSURANCE

Avantages tarifaires des compagnies d'assurances :

- surprime de la 1<sup>re</sup> année diminuée de 50 % ;
- suppression de la surprime la 2<sup>e</sup> année si je n'ai occasionné aucun accident.

### UNE MEILLEURE RÉUSSITE

L'examen intervient dès 17 ans, au terme d'une formation performante et après une année au moins de conduite accompagnée.

Le taux de réussite à l'examen du permis de conduire est meilleur que celui correspondant à la formation classique. 75 % de réussite contre 58 % pour la filière traditionnelle.

### PERMIS PROBATOIRE

Période probatoire réduite à 2 ans, au lieu de 3 pour les conducteurs issus de la formation traditionnelle. À compter du 1<sup>er</sup> janvier 2019, si je suis une formation post permis (entre le 6<sup>e</sup> et le 12<sup>e</sup> mois après l'obtention de mon permis), la période probatoire est réduite à 1 an et demi.


### MOINS D'ACCIDENTS

L'apprentissage anticipé de la conduite garantit une meilleure sécurité.

Quatre fois moins d'accidents que les conducteurs issus de la formation traditionnelle au cours des premières années de conduite.

**COMPAGNÉE**  
**1 AN AU MOINS**

rendez-vous préalable 2h  
rendez-vous pédagogique 3h  
rendez-vous pédagogique 3h  
rendez-vous pédagogique 3h  
rendez-vous pédagogique 3h facultatif



ÉPREUVE PRATIQUE  
17 ANS

**PERMIS PROBATOIRE**  
**18 ANS <sup>(1)</sup>**

6 points  
(+3 points par an pendant 2 ans sans infraction)  
+ disque A.










(1) Conduite seul(e) le premier jour de la majorité, 18 ans.

## LES RÈGLES

Pendant toute la période de conduite accompagnée, je dois suivre les règles suivantes :

- Ne pas franchir les frontières françaises ;
- Véhicule équipé de 2 rétroviseurs latéraux (l'accompagnateur peut ajouter un second rétroviseur droit et un second rétroviseur central pour mieux voir la circulation vers l'arrière) ;
- Disque «conduite accompagnée» ;
- Vitesses maximales autorisées applicables aux conducteurs novices (titulaires d'un permis probatoire).

VITESSES MAXI	N16 HEBECOURT	N16 <del>HEBECOURT</del>		
				

\*Sur les sections d'autoroute limitées à 110 km/h

## DOCUMENTS OBLIGATOIRES

Pendant la phase de conduite accompagnée, je dois avoir en ma possession :

- le formulaire de demande de permis «02» (ou sa copie) ;
- le livret d'apprentissage contenant l'attestation de fin de formation initiale, ainsi que la lettre-avenant signée par l'assurance (le livret peut être dématérialisé) ;
- le disque «Conduite Accompagnée» apposé à l'arrière du véhicule.

L'accompagnateur doit avoir avec lui son permis de conduire.



## LES TEXTES RÉGLEMENTAIRES

- Articles R.211-3 à R.211-6.
- Arrêté du 22 décembre 2009 modifié relatif à l'apprentissage de la conduite.
- Arrêté du 29 juillet 2013 relatif au livret d'apprentissage.

